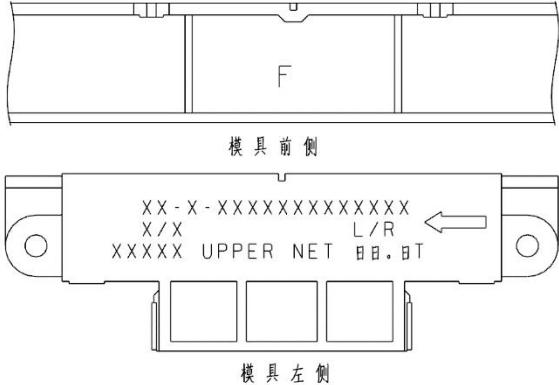
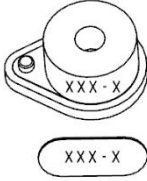
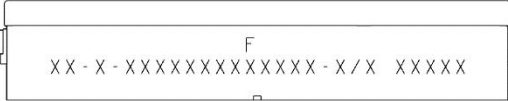
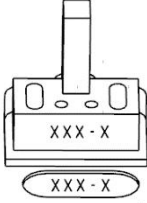



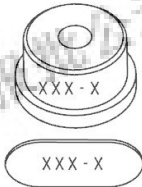
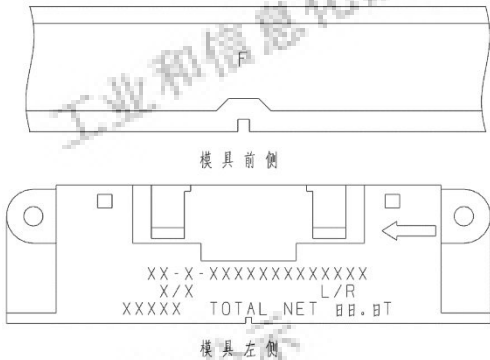
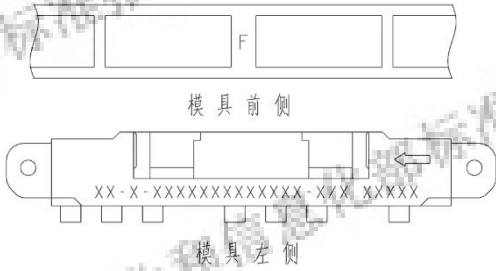
附录 B
(资料性)
标识图示

模具标识设计图示见B.1.

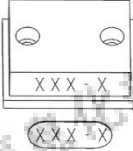
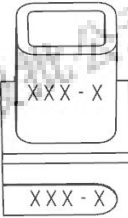
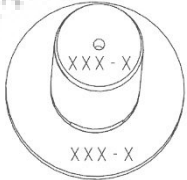
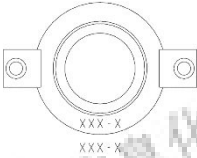
表 B.1 标识图示

序号	零件	图示	备注
1	上模座	 <p style="text-align: center;">模具前侧</p> <p style="text-align: center;">模具左侧</p>	
2	调压垫		
3	拉深凸模		
4	定位板		

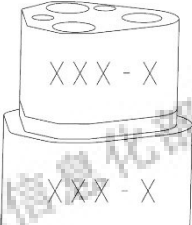

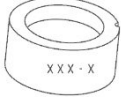
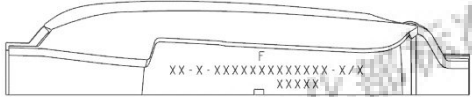
表B.1 标识图示(续)

序号	零件	图示	备注
5	导板		
6	限位块		
7	下模座		
8	压边圈		

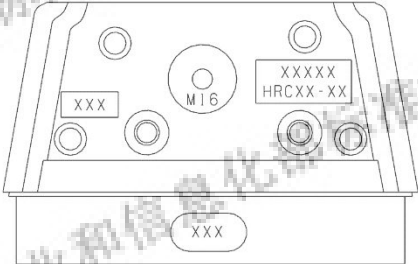
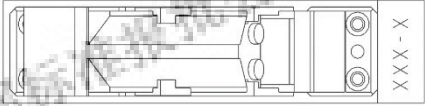
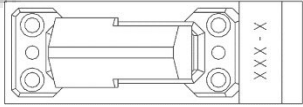
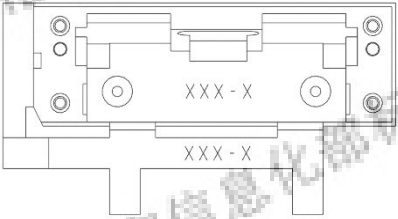
表B.1 标识图示 (续)

序号	零件	图示	备注
9	限制器		
10	存放器		
11	导柱		
12	导套		

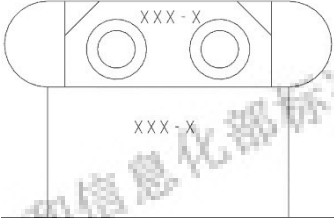

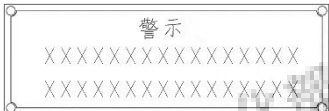
表B.1 标识图示 (续)

序号	零件	图示	备注
13	标准固定板		
14	标准冲孔凸模		
15	标准冲孔凹模		
16	凸模镶块		

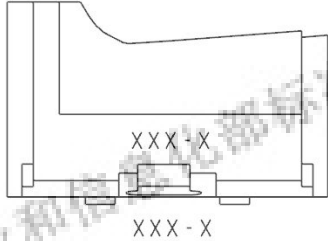
表B.1 标识图示 (续)

序号	零件	图示	备注
17	凹模镶块		
18	标准上模斜楔		
19	标准下模斜楔		
20	非标斜楔驱动座		

表B.1 标识图示 (续)

序号	零件	图示	备注																									
21	强制复位块																											
22	提示牌																											
23	模具铭牌	<table border="1" data-bbox="604 1106 1209 1435"> <tr> <td>产品型号</td> <td></td> <td>网合高度</td> <td></td> <td>顶出高度</td> <td></td> </tr> <tr> <td>模具编号</td> <td></td> <td>存放高度</td> <td></td> <td>顶杆数目</td> <td></td> </tr> <tr> <td>模具名称</td> <td colspan="5" rowspan="8" style="text-align: center; vertical-align: middle;">顶杆布置图</td> </tr> <tr> <td>零件图号</td> </tr> <tr> <td>使用设备</td> </tr> <tr> <td>外形尺寸</td> </tr> <tr> <td>上模(吨)</td> </tr> <tr> <td>总重(吨)</td> </tr> <tr> <td>出厂编号</td> </tr> <tr> <td>制造日期</td> </tr> </table>	产品型号		网合高度		顶出高度		模具编号		存放高度		顶杆数目		模具名称	顶杆布置图					零件图号	使用设备	外形尺寸	上模(吨)	总重(吨)	出厂编号	制造日期	
产品型号		网合高度		顶出高度																								
模具编号		存放高度		顶杆数目																								
模具名称	顶杆布置图																											
零件图号																												
使用设备																												
外形尺寸																												
上模(吨)																												
总重(吨)																												
出厂编号																												
制造日期																												
24	警示牌																											

表B.1 标识图示 (续)

序号	零件	图示	备注
25	非标斜楔滑块		
26	回程限位块	